

VOCI AMICHE JUNIOR

Luglio-Agosto 2019

Un raggio di sole
è sufficiente
per spazzare via
molte ombre

S. Francesco d'Assisi



TIRAMISU' ALLE FRAGOLE

INGREDIENTI

300 g di savoiardi, 1 kg di fragole, 40 g di zucchero, succo di mezzo limone
4 uova freschissime a temperatura ambiente, 500 g di mascarpone a temperatura ambiente, 160 g di zucchero

Scegliete cinque o sei fragole molto belle, le useremo più tardi.

Frullate metà delle fragole con lo zucchero e il succo di limone e tagliate le altre fragole a dadini e conservatele per dopo.

Preparate la crema montando i tuorli con lo zucchero e aggiungendo il mascarpone solo quando questi saranno ben montati e avranno un colore chiaro.

Iniziamo a "montare" il dolce: bagnate i savoiardi nel succo di fragole

e disponeteli su un piatto, coprite con la crema e distribuite un po' di fragole a dadini. Ripetete per due/tre volte.

Vi ricordate le cinque/sei fragole all'inizio della ricetta? Bene: tagliatele a fettine sottili e usatele per decorare il dolce!

Lasciate riposare in frigo per un paio d'ore.



MENU' ROSSO PER UN'ESTATE COLORATA

PASTA ALL'ITALIANA

(SUGO SENZA COTTURA)

INGREDIENTI PER 4 PERSONE

400 g di spaghetti, 600 g di pomodori, 4 cl d'olio extravergine di oliva, uno spicchio d'aglio, sale q.b., basilico q.b., parmigiano reggiano o grana padano

Lavate e tagliate a dadini i pomodori.

Metteteli in un recipiente capiente

e conditeli con sale, olio extravergine

di oliva, uno spicchio d'aglio tagliato a metà

e abbondante basilico fresco. Lasciate riposare in modo tale che i pomodori rilascino la loro acqua. Aggiungete il parmigiano oppure il grana in quantità a piacere.

Cucinate in acqua bollente e salata gli spaghetti e, se preferite, scolateli al dente.

Aggiungeteli alla salsa fresca appena fatta et voilà... il miglior piatto di spaghetti al pomodoro fresco sarà sulla vostra tavola.



POMODORI RIPIENI AL TONNO

INGREDIENTI PER 4 PERSONE

4 pomodori, 150 g tonno sott'olio, 50 g maionese, capperi, una spruzzatina di limone se si vuole

Lavate bene i pomodori, tagliate la parte superiore e svuotateli dai semi interni

(non buttateli! potete tenerli per condire una bruschetta).

Mettete in una ciotola il tonno sott'olio

sgocciolato e sbriciolato e unite la

maionese, quindi mescolate bene.

Unite i capperi tritati e il succo di limone.


Riempite ogni pomodoro con la crema e serviteli freschi



GLI INSETTI

Riempi la griglia con questi 4 insetti.

Ogni riga, colonna e riquadro di 4 celle li deve contenere tutti!




GIOCHI IN VIAGGIO

CATENE DI PAROLE

A turno, un giocatore pronuncia un nome. Il giocatore successivo deve trovare un nome che cominci con l'ultima sillaba del nome precedente. Chi non riesce ad andare avanti riceve una penalità. Perde chi riceve 10 penalità.

A TUTTO GIOCHI!



CRUCIVERBA

Junior e Martina non vedevano l'ora di andare in vacanza. Ora ti propongono un'estate di divertimento in loro compagnia e hanno preparato un bel cruciverba!

orizzontali:

1. Si usa per condire l'insalata, ma non piace a tutti! - 3. Ci lavora il pagliaccio - 5. La materia e la scienza che studia i numeri - 7. Il contrario dell'alba - 8. Il tipo di pasta più lunga - 10. Sinonimo di macchina - 11. Lo è la nostra amica Martina.

verticali:

1. La stella di montagna - 2. L'unica stella che brilla è quella ... 4. Movimento continuo del mare - 6. Un fiore che possiamo trovare spesso nei nostri prati - 9. Nome di un pianeta ma anche una divinità della mitologia romana.

BATTAGLIA NAVALE

Età dei partecipanti: qualsiasi età

Numero giocatori: due

Dove si gioca: dove si vuole

Cosa occorre: Fogli, matite

Regole e svolgimento del gioco:

Ogni giocatore deve disegnare uno schema doppio (vedi immagine) su un foglio a quadretti.

Per aiutarvi abbiamo realizzato degli schemi di gioco da pronti, che dovete solo stampare in duplice copia.

Ogni giocatore dispone sul suo schema (quello sulla sinistra) il numero di navi indicato sotto allo schema stesso.

Attenzione: le navi non possono mai toccarsi!

Fatto questo, ciascun giocatore a turno cercherà di colpire una nave dell'avversario sparando una "cannonata" in una casella particolare dell'avversario, in pratica dicendo ad alta voce le coordinate della casella stessa.

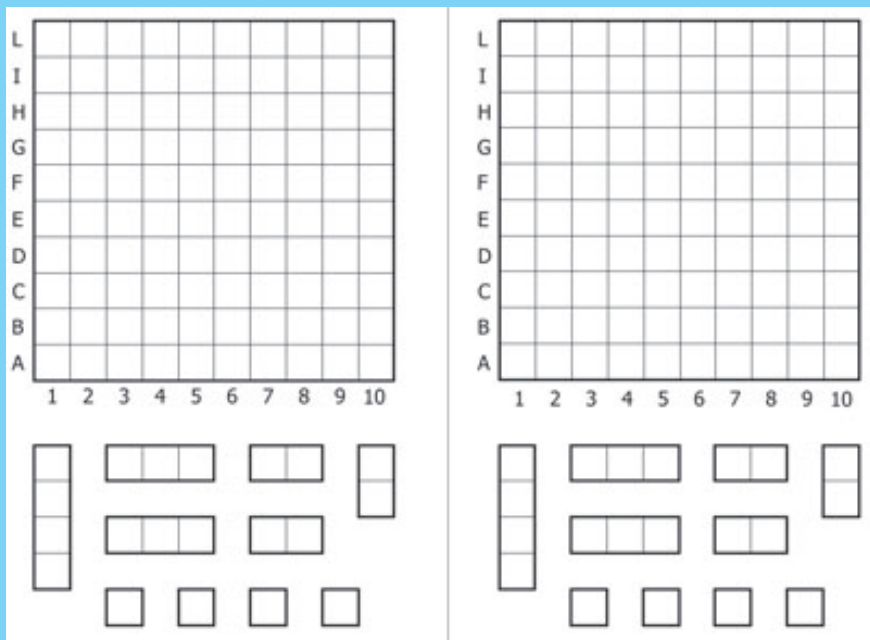
Se ad esempio il giocatore 1 dice: C4. Il giocatore 2 risponderà:

- "acqua" se la cannonata non ha colpito alcuna nave

- "colpito" se la cannonata ha colpito la nave ma non tutte le caselle della propria nave

- "affondato" se la cannonata ha colpito l'ultima casella libera della nave.

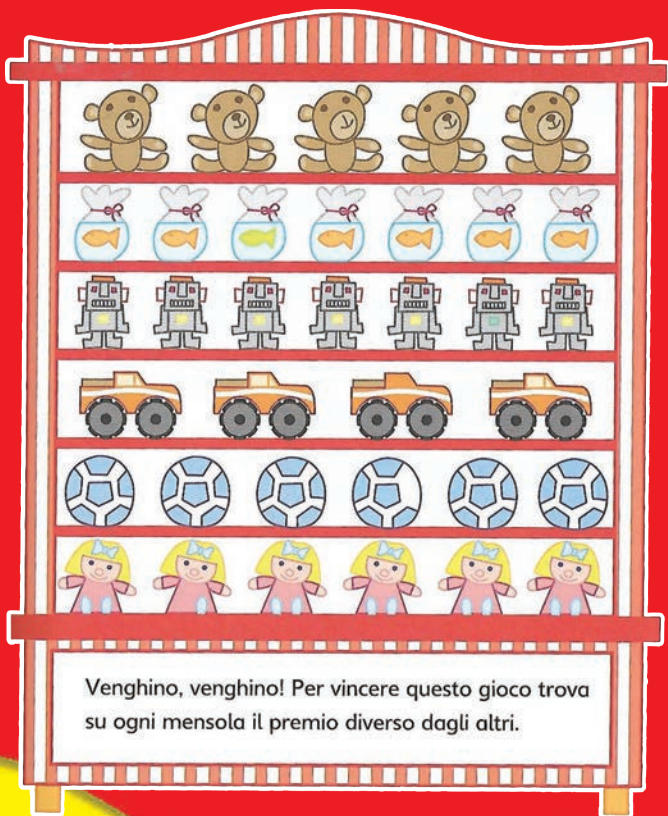
A questo punto il giocatore 1 segna sullo schema



del "nemico" (lo schema sulla destra) il risultato della cannonata e precisamente nella casellina C4: un puntino se la risposta è stata "acqua", una crocetta se la risposta è stata "colpito", annerisce tutta la nave se la risposta è stata "affondato". Ora è il turno del giocatore 2 di sparare la cannonata.

Il gioco continua finché uno dei due giocatori vince, ovvero affonda tutte le navi del nemico.

Consiglio ai giocatori: una volta affondata una nave del nemico, si possono mettere dei puntini nelle caselline intorno alla nave perché in queste caselle certamente non si trovano altre navi




IL GIOCO DEL SI E NO

I giocatori parlano tra loro, facendosi domande, in una conversazione apparentemente normale, non fosse che è vietato l'uso delle parole SI e NO. Chi le pronuncia riceve una penalità. Perde chi ha più penalità. E' divertente cercarsi di trarre in inganno gli avversari con domande trabocchetto!



PREGHIERA JUNIOR



Ti ringrazio Dio per queste vacanze! Sono un tempo di svago, di divertimento e di relax. Ma non mi dimentico di Te, perché so che Tu in ogni momento sei con me.



professione reporter

Tommaso e la cibernetica

della Redazione Junior

Concludiamo la nostra serie di interviste con Tommaso, intervistato da tutta la redazione.

Ciao Tommy, da quante persone è composta la tua famiglia?

La mia famiglia è composta da cinque persone: io, i miei fratelli Elia e Giacomo, papà, mamma e vari animali.

Che animali hai?

Ho sei animali: una tartaruga, quattro gatti e un gecko.

Quali sono i tuoi hobby?

Io non pratico sport però vado spesso in giro con lo skateboard, mi piace giocare ai videogiochi e adoro la tecnologia.

Ora che hai finito gli esami di terza media, che scuola farai?

Frequenterò l'istituto tecnologico robotico a Pergine.

Qual è il tuo sogno nel cassetto?

Il mio sogno nel cassetto è di creare delle tecnologie che aiutino lo sviluppo nel mondo.

Cosa vorresti fare quando sarai più grande?

Non so ancora cosa farò da grande, mi piacerebbe lavorare nel campo delle tecnologie per unire una passione al lavoro.

