

# VOCI AMICHE JUNIOR

Ottobre 2019

UN SUPER AMICO:

GESÙ

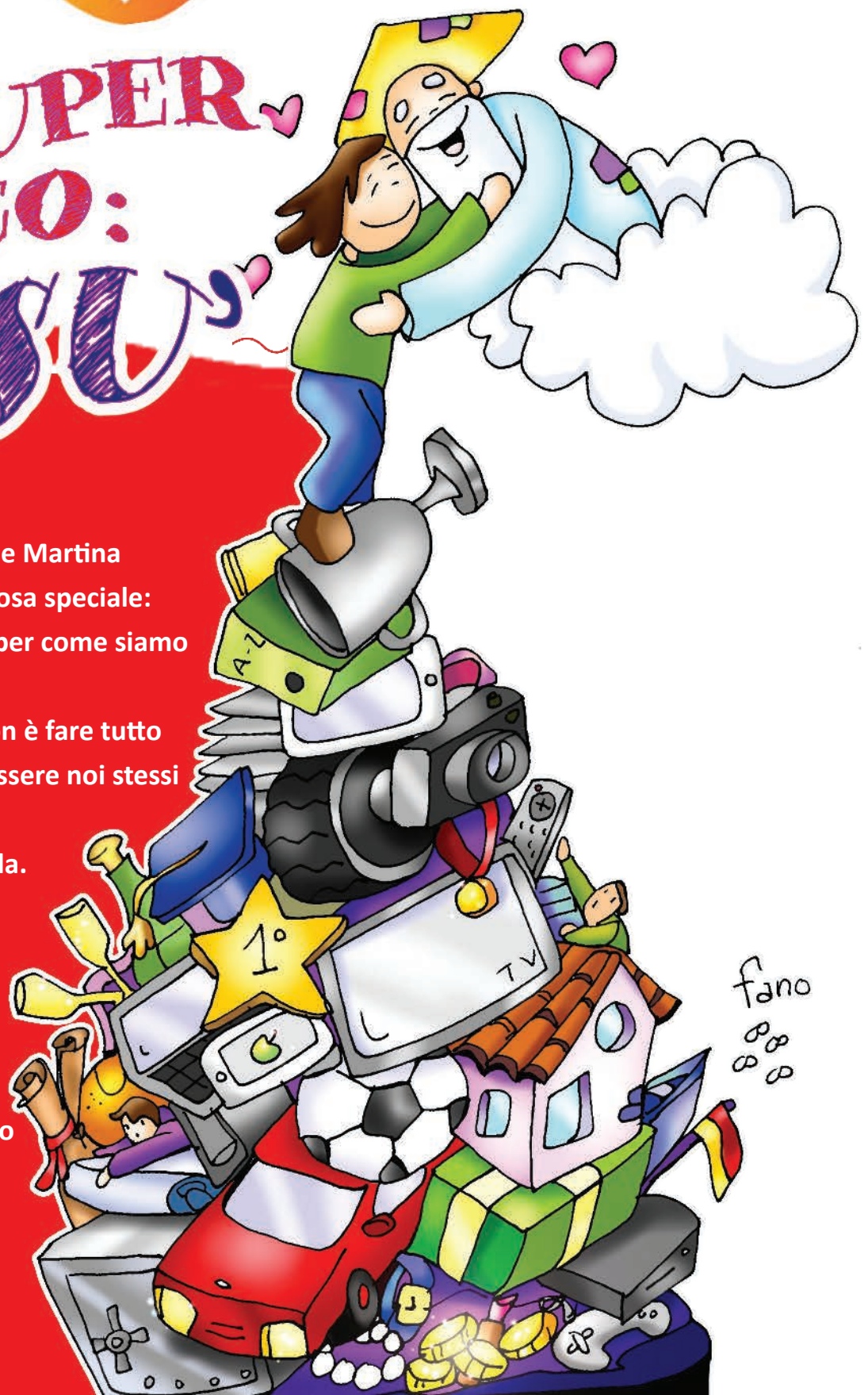
Ciao a tutti!

In questo numero Junior e Martina vogliono ricordarci una cosa speciale: che siamo liberi e amati per come siamo da Dio, amici di Gesù.

La libertà, ricordatevi, non è fare tutto quello che si vuole, ma essere noi stessi volendo bene agli altri e al mondo che ci circonda.

Gesù è un amico super, ci vuole bene e vuole che noi siamo felici!

Per Junior e Martina questo è un messaggio importante, un messaggio da condividere con tutta la tribù junior!



fano  
oo  
oo



# CUCINA DAL MONDO



con Miky e Maty

## INGREDIENTI:

1 Kg zucca, 200 g patate, 1 litro di brodo vegetale, 80 g cipolle bianche  
60 g olio extra vergine di oliva, sale e pepe q. b.

## PREPARAZIONE:

Iniziate preparando il brodo vegetale (sedano, carote e cipolla). Pulite la zucca da semi e buccia, tagliatela a cubetti e fate lo stesso con le patate. Mondate la cipolla, tritatela finemente e lasciatela imbiondire a fuoco dolce usando l'olio di oliva. Una volta che la cipolla avrà cambiato colore unite anche la zucca e le patate, aggiungete una parte del brodo e cuocete a fuoco dolce per 25-30 minuti aggiungendo altro brodo di tanto in tanto. Una volta che le verdure saranno cotte, spegnete il fuoco e frullate il tutto con un mixer ad immersione fino ad ottenere una crema liscia ed omogenea. Aggiustate di sale e pepe et voilà ... **the soup is ready to eat**

inverno alle porte?  
**E' TEMPO DI ZUCCA!**



### un'idea in più:

Aggiungete un pizzico di cannella e uno di noce moscata se volete un sapore più intenso e particolare. Ma se volete la crema ancora più golosa, aggiungete della panna da cucina... e servitela con crostini!

## CRUCIPUZZLE ... SCOLASTICO!

Ciao ragazzi, ben ritrovati!  
Dall'ultima volta che siamo trovati è ricominciata la scuola!  
Junior e Martina sono sicuri che siete contentissimi di essere tornati in classe e di aver ritrovato i vostri compagni!  
Per questo oggi ci propongono un gioco proprio sulla scuola.  
Qui sotto abbiamo un elenco di oggetti e persone che si trovano a scuola e alcune di quelli si trovano anche nello schema. Riuscite a trovare le parole in comune? Fate attenzione: le parole possono essere scritte sia in orizzontale che in verticale e possono essere al contrario, dal basso verso l'alto o da destra verso sinistra!

AMICI - ASTUCCIO - BACK - CAMPANELLA  
COMPAGNI - DIARIO - GOMMA  
INSEGNANTE - INTERVALLO - LIBRI  
MATERIE - MATITA - MERENDA - PENNA  
QUADERNI - RICORDI - SCUOLA - STUDIO  
VACANZE - ZAINO



## CRUCIVERBA SILLABICO

# JUNIORPUZZLE

Ottobre è un mese che ricorda una scelta importante per portare la bellezza del Vangelo nel mondo: l'essere missionari. Ti proponiamo un puzzle. Ritaglia tutti i pezzi e ricomponi l'immagine!



L'agente speciale X ha lasciato un messaggio segreto in un codice chiamato 1 2 3. Riesci a decifrarlo?

L'agente speciale Z risponde lasciando un messaggio in un codice chiamato 1 2 3 contrario. Che cosa dice?



# CODICE SEGRETO

# GESÙ È LA PAROLA DI DIO CHE SI COMPIE





Colora il disegno a fianco  
seguendo l'esempio  
sottostante o come  
ti suggerisce la tua fantasia!



Signore,  
aiutaci ad essere capaci  
di vedere negli altri  
dei fratelli e delle sorelle,  
aiutaci a vedere il bello  
di ogni giorno.  
Fa' si che siamo capaci  
di saper aiutare gli altri  
nella nostra semplicità,  
di sentire il tuo amore.  
Amen

Sei un cavaliere e stai cercando la tana di un drago  
che ha rubato l'oro del re. Studia la legenda per sapere  
cosa fare quando incontri i vari simboli sulla mappa.

### Legenda

-  Segui i fiumi verso nord.
-  Vai sempre a est dei megaliti.
-  Vai sempre a sud degli alberi spogli.
-  Vai sempre a ovest delle torri.



La tana del drago è:



## IL BOTTINO DEL DRAGO