

# VOCI AMICHE JUNIOR

Maggio 2019

E' tempo  
di...

in questo mese di maggio,  
mese dedicato a Maria,  
mese di rose rosse  
che sbocciano,  
prendiamoci cura di ciò  
che abbiamo nel cuore  
e diffondiamo tenerezza,  
senza paura!



# LA MANO E LA SABBIA

Giorgio, un ragazzo di tredici anni, passeggiava sulla spiaggia insieme alla madre.

Ad un tratto le chiese: "Mamma, come si fa a conservare un amico quando finalmente si è riusciti a trovarlo?".

La madre meditò qualche secondo, poi si chinò e prese due manciate di sabbia.

Tenendo le palme rivolte verso l'alto, strinse forte una mano: la sabbia le sfuggì tra le dita, e quanto più stringeva il pugno, tanto più la sabbia sfuggiva.

Tenne invece ben aperta l'altra mano: la sabbia vi restò tutta.

Giorgio osservò stupito, poi esclamò: "Capisco".

*Bruno Ferrero, L'importante è la rosa*



**"Non abbiate paura della bontà e neanche della tenerezza."**

**- Papa Francesco**

La tenerezza è riflesso della bellezza che c'è in ogni persona; come la rosa che racchiude dentro di sé l'armonia della sezione aurea per dischiudersi alla luce e fiorire.



## CUCINA DAL MONDO



con Miky e Maty

### IL MESE DI MARIA, IL MESE DELLE ROSE

dolce o salata, sarà un vero successo!

#### INGREDIENTI PER L'IMPASTO:

250g di farina manitoba, 250 g farina 00, 200 g di latte, 1 cubetto di lievito di birra, 2 uova, 80g di burro, scorza grattugiata di un limone, una bustina di vanillina.

Se desiderate l'impasto dolce, aggiungete 20 g di zucchero

**FARCIA:** Per la crema al burro: 100 g di burro a temperatura ambiente, 100 g di zucchero

**PREPARAZIONE:** Versate in una ciotola i due tipi di farina, lo zucchero, le uova, la vanillina, la scorza grattugiata di limone, il burro a temperatura ambiente, il latte tiepido (nel quale avrete precedentemente sciolto il lievito di birra) ed impastate tutti gli ingredienti fino ad ottenere un panetto liscio ed omogeneo.

Lasciate riposare fino al raddoppio del volume, poi stendete l'impasto a forma di rettangolo e spalmate la crema al burro. Arrotolate l'impasto su se stesso. Tagliatelo a rondelle (circa 12 pezzettini) ognuno di essi formerà una rosa.


Disponete le rose leggermente chiuse su un lato (quello che tocca la teglia), all'interno di una tortiera rivestita con carta forno, coprite con della pellicola e fate lievitare per un'altra ora.

Infornate la torta di rose in forno preriscaldato a 180 gradi per 30 minuti, la superficie del dolce dovrà risultare ben colorita.

Per la versione salata basterà non mettere lo zucchero nell'impasto e farcire a piacere.



# CHIERIK SPACE



di Chiara Bortolotti e Elena Morabito

## A maggio appuntamento a Onea

di Alberto Rigo

Maggio è il mese della Madonna, a Borgo il sabato sera la messa viene celebrata al santuario di Onea e, come di consueto, gli scout

animano la messa.

In questi anni di scoutismo mi sono domandato: perché hanno scelto il nome Onea? Fortuna vuole che proprio quando eravamo a messa sabato scorso don Livio ha raccontato la storia di questa chiesetta. Ve la riporto brevemente: la chiesa è stata costruita nel 1600 dove precedentemente sorgeva un capitello con l'immagine della Madonna dell' Aiuto. E' stata dipinta da Lorenzo Fiorentini. Il nome Onea deriva dal dialetto onèri, che in italiano vuol dire robinie, ossia il nome delle piante che crescevano sul terreno dove ora sorge la chiesetta.

**SCOUT:**  
si impara da  
**PICCOLI**  
a diventare  
**grandi**



E' tradizione in particolari momenti dell'anno liturgico, pregare con il Rosario, soprattutto nel mese di maggio, il mese dedicato alla Madonna. Il termine Rosario deriva da "Rosa delle rose", il nome con il quale Alfonso X celebrava Maria. Il Rosario viene recitato nei vari rioni del paese, capitelli. Momenti che ci ricordano la bellezza della figura di Maria, vista anche attraverso un mese nel quale la natura si dischiude tra i colori e i profumi dei fiori.

In questo Voci Amiche Junior vogliamo pensare a Maria, nostra Mamma Celeste; ricordare la sua dolcezza e la sua forza come mamma di Gesù.



## professione reporter

### Matteo, l'amico di Rubik

di Elena Morabito

Continuiamo la presentazione della nostra redazione conoscendo meglio Matteo Rozza, 14 anni tra qualche giorno.

**Ciao Matteo, da quante persone è composta la tua famiglia?**

Siamo in cinque: mia mamma Marta, mio papà Marco, io e i miei fratelli Massimiliano e Michela.

**Pratici qualche sport?**

Sì, a casa mia siamo tutti pallavolisti.

**Qual è il tuo giocatore preferito?**

Gianelli e Zaytsefv.

**Qual è la caratteristica che ammiri in loro e quale vorresti avere?**

Ammiro la grinta che hanno in campo e vorrei avere la capacità di conciliare la pallavolo e la vita di tutti i giorni.

**Hai qualche altro hobby?**

Mi piace comporre il cubo di Rubik (Matteo è molto modesto: è a dir poco impressionante! - ndr), leggere libri fantasy e quelli a tema scientifico.

**Qual è il tuo primo ricordo da bambino?**

Era una mattina d'inverno e c'era la neve molto alta. Per uscire ho scavato dei tunnel invece che passarci in mezzo.

**Che scuola superiore vorresti fare?**

Ho scelto liceo scientifico con l'indirizzo scienze applicate. Mi sembra una scuola molto bella e le materie scientifiche mi hanno sempre affascinato.

**Che materia preferisci?**

Ovviamente scienze, soprattutto alcuni argomenti.

**Quale lavoro vorresti fare da grande?**

Ingegnere aereospaziale (forse astronauta) perché da piccolo volevo fare l'astronauta ma è quasi impossibile, allora ho deciso di scegliere un lavoro simile.

**Hai degli animali?**

Sì, ho cinque pecore, la più vecchia si chiama Bianchina, poi tre conigli e un cane di nome Skye. Anni fa avevamo anche un asino. Quest'anno invece un cavallo vicino a casa veniva in continuazione nel nostro giardino... si vede che gli eravamo simpatici!



## CRUCIPUZZLE FESTA DELLA MAMMA

Trova nello schema le parole (in orizzontale, verticale, diagonale), con le lettere rimaste leggerai un "pensiero naturale" per la festa della mamma (chiave: 4,5)

A	A	N	I	C	N	I	C	AFFETTO
S	U	F	A	M	O	R	E	AMORE
E	R	G	F	E	M	O	N	ANNI
R	M	I	U	E	E	O	A	AUGURARE
P	U	T	S	R	T	N	E	BACI
R	S	E	E	O	A	T	E	BAMBINI
O	I	S	R	S	A	R	O	BIGLIETTO
S	C	T	T	S	A	R	E	CENA
D	A	R	I	E	R	R		CINCIN
O	I	R	G	I	A	P	A	DATA
L	E	O	S	L	R	R	T	DOLCI
C	L	N	A	O	U	E	T	ELOGIARE
E	E	G	F	T	O	P	E	FIOCCHI
P	E	U	I	T	L	A	H	FIORI
R	M	N	O	E	I	R	C	GITE
O	N	R	C	I	F	A	C	IMPACCHETTARE
A	I	O	C	L	I	R	A	MUSICA
T	C	S	H	G	O	E	P	NASTRI
A	A	S	I	I	R	E	M	NOME
D	B	A	M	B	I	N	I	PENSIERO


## CATASTA DI BAGAGLI

Il peso di ciascuna borsa è la somma delle due borse su cui poggia.  
Trova i pesi mancanti



## TROVA I PEZZI MANCANTI


Maggio è il mese di Maria, la mamma di Gesù, e per festeggiare la festa di Maria e di tutte le mamme, Junior e Martina hanno trovato questa bella immagine. Purtroppo ne mancano alcuni pezzi. Riesci a riconoscere quali tra i pezzi accanto sono quelli della figura? Attenzione ... ne abbiamo uno in più!



## Caccia al tesoro

Segui le indicazioni per trovare il tesoro nascosto.

Naviga verso est finché puoi, poi verso sud. A una terra abitata dirigi a ovest, poi a sud in un luogo invivibile. Punta a est per salvarti la vita, quindi a sud verso la montagna fumante. Vai a ovest fino a un'isola. Vira a sud e segui la costa, lasciando la baia infestata a sudovest. Procedi a ovest finché puoi e scava fra due palme per trovare il tesoro.



# AGENDA JUNIOR



### BORGO

> Sono aperte le iscrizioni per le Attività estive 2019 presso l'ufficio parrocchiale aperto il lunedì e il venerdì con orario 8-12; il mercoledì 8-12 e 14-18

### CASTELNUOVO

> Domenica 2 giugno Santa Messa a tema per le famiglie animata dai bambini e ragazzi della catechesi "L'Amicizia (chi ti tradisce?)"