

# VOCI AMICHE JUNIOR

Marzo 2016

Dai nostri inviati a Roma

## Professione Reporter 2.0

Dall'1 al 3 marzo sono stato in pellegrinaggio a Roma ed ho assistito alla Catechesi del Papa. Eravamo in tanti, 77 tra bambini e adulti. Insieme abbiamo visitato la Basilica di San Pietro e altre chiese. Abbiamo attraversato quattro Porte Sante! Abbiamo visto anche tantissime cose di Roma: il Colosseo, la Fontana di Trevi, Piazza di Spagna... Sono riuscito a vedere il Papa da vicino. Che emozione!!! In questi tre giorni abbiamo camminato proprio tanto perché c'erano tante cose da vedere, ma con i miei amici mi sono divertito molto. E' un'esperienza che non dimenticherò!

Emiliano



## IO E IL MIO ANIMALE

ALBERTO CI PRESENTA I VINCITORI DEL CONCORSO



### WOW

siete stati eccezionali!

Avete mandato foto da Oscar!

Alcune tenere, altre simpatiche ed altre ancora originali.

Tra tutte, scegliere la vincitrice è stato faticosissimo!

Ma ecco a voi la **top3** del concorso.



Il primo premio va ad Alessio Gasperetti di Borgo Valsugana (buono acquisto da 50 euro presso il negozio di animali "La Vecchia Fattoria"). Piazza d'onore per Anna Laura Turchetto di Jesolo Lido che si aggiudica il secondo premio (un mega sacchetto di caramelle). Terzo posto pari merito per Elisa Sanna di Strigno e Aurora Eccel di Telve che portano a casa un sacchetto di caramelle ciascuno.



Alessio

1° posto



Anna Laura

2° posto



Aurora

Elisa

3° posto

su [www.parcchiaborgovalsugana.it](http://www.parcchiaborgovalsugana.it)  
tutte le foto del concorso





## NON MI PIACE PIU' LO BUTTO! LO SPRECO

### Definizione:

Mania di spendere troppo o di consumare, non importa come

Il suo **contrario** secondo te è:

## L'acqua




*Quanta acqua viene sprecata! Secondo le società di assicurazione, in Italia, ogni anno perdono 150.000 lavabi, vasche da bagno o lavatrici.*


*In altre nazioni l'acqua manca, e si fa di tutto per averla. Sulle alte montagne del Perù si sono perfino alzate grandi vele - come quelle di una nave - perché l'umidità dell'aria vi si condensa. Poi si recupera l'acqua che scorre lungo le vele.*

## TEST


**Sei uno sprecone? Se rispondi sì, colora il cestino.**

Rifiuti di finire il pane avanzato ieri 


Non vuoi più un gioco che non è nuovo 

Sei capace di prendere un foglio di carta, scriverci sopra una riga, poi gettarlo e prenderne un altro 

A tavola, ti riempi il piatto fino all'orlo, senza chiederti se mangerai tutto 

Sei andato in vacanza e hai dimenticato le tue scarpe preferite. Vuoi che te ne comperino un paio uguale, mentre ne hai altre 

Non spegni mai la luce quando esci da una stanza 

Quando ti regalano qualche euro, li spendi senza pensarci 

**Se tutti i cestini sono colorati sei un grande sprecone, hai le mani bucate!**

## DIREZIONE PATTUMIERA

Tra tutte le cose che il Signor Gettatutto destina alla pattumiera, alcune possono ancora servire. Mettitele in tre scatole diverse.



DA GETTARE

DA RICICLARE

DA FAR RIPARARE

## CHE MONDO STRANO!

Ecco una notizia talmente sconvolgente che le parole sono messe a casaccio. Mettitele nell'ordine giusto.

Fra cinque anni / delle grondaie / gli abitanti / l'acqua / in acqua potabile / potranno / di Los Angeles / riciclata / bere  
(Le Monde)

## NON MI PIACE PIÙ, LO BUTTO?

Si può fare qualcosa di meglio. Sprecare è deprimente! Avere le mani bucate, voler comperare tutto, stancarsi di tutto, a che cosa serve?

## LA FAMIGLIA SPRECONI

Nella famiglia Spreconi tutti gettano il denaro dalla finestra. Inutile correre sotto per raccogliarlo! Il denaro gettato così scompare, evapora. Tra le mani degli Spreconi fonde.

Il padre preferisce acquistare un vestito in tre misure diverse, anziché provarlo. Non ha mai tempo!

E la madre, se non si trasforma in un millepiedi, come farà ad usare le sue 300 paia di scarpe?

La figlia si compera 36 torte. Ne mangia un boccone ciascuna. Il resto va nella pattumiera.

Il figlio ha tanti giocattoli da annoiarsi in una stanza che ne è piena fino al soffitto.

La nonna fa spese pazzesche per rifarsi l'alloggio. Vuole una camera rosa, rubinetti dorati, ventole nella vasca da bagno. Quando tutto è fatto, non lo vuole più!

Il nonno ha tre macchine praticamente nuove.

A che scopo? È assurdo! Non le usa mai, ha troppa paura di rovinarle. Ognuno ha il suo televisore. La sera gli Spreconi si chiudono nella loro camera e non si parlano.

Che disastro! La famiglia Spreconi ha tutto. Ma la gioia non può entrare in una casa in cui si getta il denaro dalla finestra, mentre altri non hanno nulla.

**L'UOVO  
NON SOLO È VITA,  
MA RAPPRESENTA  
LA RINASCITA DELLA VITA.**

**L'UOVO  
È SIMBOLO DI VITA ETERNA,  
IL SUO GUSCIO  
NON HA NÉ INIZIO NÉ FINE.**

Nel giorno di Pasqua non può mancare il tradizionale **COMBATTIMENTO CON LE UOVA!**

Occorrente: un uovo sodo (e magari colorato) per ciascuno. La regola è semplice: ogni concorrente tiene in mano il proprio uovo e lo fa scontrare contro l'uovo dell'avversario prima "punta contro punta" e poi "base contro base". Chi alla fine degli scontri si trova l'uovo più integro, vince l'uovo del suo avversario. Il gioco continua fino a quando non finiscono le uova sode.



**CENTRA L'UOVO CON LA MONETA**

Occorrente: uova sode e monete dello stesso valore (50 cent o 1 euro) quanti sono i partecipanti.

Le uova sode vanno posizionate a terra e appoggiate ad una parete. I concorrenti muniti di moneta e distanti circa un paio di metri dalle uova devono lanciare le monete tentando di incastrarle nelle uova. Chi riesce nell'intento vince uovo e moneta. Il gioco continua fino a quando tutte le uova vengono vinte.

# CREA CON L'ORM

Una delle tradizioni pasquali che più piace ai bambini è **COLORARE LE UOVA!**

Quelle vere... di gallina!

Occorrente: uova, acqua, tegami, una bottiglia di aceto bianco, cavolo rosso (tinta blu), bucce secche di cipolla gialla (tinta arancio), bucce secche di cipolla rossa di Tropea (tinta rosso-viola), spinaci (foglie) per tinta verde, collant, vari decori.

**PREPARIAMO LE COLORAZIONI:**

L'aceto ha potere fissativo, quindi è l'ingrediente base.

La parte finale del lavoro, quella di colorazione, si fa immergendo le uova nelle diverse tinte. L'effetto lucido si otterrà spalmando sulle uova olio da cucina.

**UOVA ARANCIONI:** Due tazze di acqua, si aggiungono le parti esterne di sei cipolle gialle. Si fanno bollire per 15 minuti, quindi si aggiunge un cucchiaino di aceto bianco e si immergono le uova.

**UOVA BLU:** Si taglia in quattro parti un cavolo rosso e se ne utilizza una, che va a sua volta tagliata in pezzetti e messa in un contenitore con quattro tazze d'acqua. Si fa bollire per 15 minuti, si aggiungono due cucchiaini di aceto e si immergono le uova.

**UOVA ROSSE - VIOLA SCURO:** Bucce di sei cipolle rosse di

Tropea, metterle in un contenitore. Aggiungere quattro tazze d'acqua e due cucchiaini di aceto. Portare ad ebollizione per 15 minuti. Immergere le uova.

**UOVA VERDI:** Due tazze d'acqua, foglie di spinaci, due cucchiaini di aceto, portare ad ebollizione e immergere le uova.

Dopo aver preparato il necessario procedi con la preparazione delle uova! Ritaglia dei pezzi di collant, posa sull'uovo il decoro (foglie, fiori...), blocca il decoro avvolgendo sull'uovo il pezzo di collant e chiudendolo con un laccetto. Immergi il tutto nella pentola che bolle con la colorazione scelta e lascialo lì per circa 10 minuti (più rimane immerso e più il colore sarà intenso). Togli l'uovo dall'acqua e lascialo raffreddare. Taglia il nodo e sfila con cura il collant. Stacca il decoro e ... **MAGIA!**



Per ottenere effetti speciali metti elastici, puntini adesivi ... le parti coperte dell'uovo non saranno rivestite di tinta quando le immergerai!

Hai fatto?  
Ora mettili in posa  
per un selfie  
con il tuo lavoretto!



Invia con il tuo nome e cognome all'indirizzo e-mail [info@parrocchiaborgovalsugana.it](mailto:info@parrocchiaborgovalsugana.it) Il lavoretto più bello verrà pubblicato sul prossimo numero di Voci Amiche Junior!

**AL PROSSIMO  
LAVORETTO...**



# NEWS JUNIOR

## BORGO VALSUGANA

L'Oratorio è aperto:

- > per i bambini delle elementari tutti i sabati dalle 14.30 alle 16.30
- > per i ragazzi delle medie e 1<sup>a</sup> superiore tutti i sabati dalle 20.15 alle 22.15
- > La sala giochi è aperta dal lunedì al venerdì dalle 17.00 alle 19.00

## OLLE

- > Giovedì Santo 24 marzo alle ore 18.00 celebrazione con la lavanda dei piedi

## CASTELNUOVO

L'Oratorio è aperto:

- > sabato 2, 9, 23 e 30 aprile e domenica 17 aprile

## TELVE

- > tutti gli ultimi sabati del mese ore 20.00 Messa animata dai bambini (ritrovo alle ore 19.30 per prove canti con maestra Maurizia)

LA PREGHIERA JUNIOR



Caro Gesù, benedici la mia famiglia! Perché la mia casa sia piena d'amore, un posto dove sentirsi amati, coccolati, accolti, proprio come in un grande abbraccio! Proprio come nel tuo abbraccio che ci ricorda come sei risorto e sempre con noi. Caro Gesù, benedici la mia famiglia.

# GIOCHIAMO INSIEME A ... LA CANDELA

**NUMERO PARTECIPANTI:** illimitato

**MATERIALE OCCORRENTE:** una candela

**OBIETTIVO DEL GIOCO:**

spegnere la candela con l'aria che esce da una narice del naso

**COME SI GIOCA:**

Ogni bambino si siede in cerchio sul pavimento. Un adulto si mette al centro del cerchio con la candela accesa e mostra ai partecipanti come spegnere la candela. I bambini devono spegnere la fiamma della candela con l'aria che esce da una delle narici del naso tenendo chiusa l'altra narice con un dito.

Ogni partecipante ha a disposizione tre tentativi.

Vince chi spegne più volte la candela.



## Videoquiz Trova l'assassino



Sul prossimo numero di Voci Amiche Junior troverai il nome del vincitore! Hai tempo fino al 3 aprile per dirci chi è il colpevole. [info@parrocchiaborgovalsugana.it](mailto:info@parrocchiaborgovalsugana.it)

## FACCE ... DA JUNIOR

Complimenti a **Fabiano Gasperetti** di Borgo Valsugana.

È la sua la "Faccia ... da Junior" di marzo!

